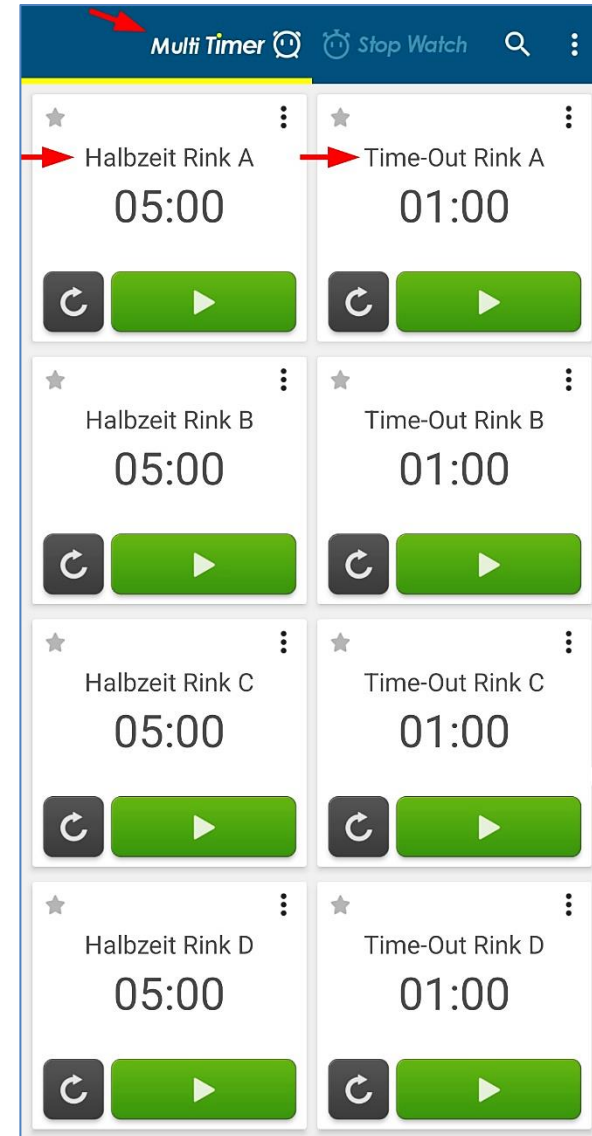


28. Stoppuhr (Timer) für Halbzeitpause / Time-Out

z.B. mit der Android App (deutsch)
«Multi Timer StopWatch» als Timer:



29. Zeitmessung: Computerprogramm als Spieluhr

(Beispiel: Windows-Programm als Timer)

Wenn keine Uhr bzw. Timer zur Verfügung steht:

z.B. **Windows Programm XNote Stopwatch** (als Timer konfiguriert) und Computer mit möglichst grossem Bildschirm oder 17" Laptop.

Achtung: Bei der Installation erscheinen die gleichen Warnmeldungen wie bei der Installation von Rinkmaster (ab Windows 10, siehe [Seite 16](#)).

Nur in Englisch: www.xnotestopwatch.com ➔ [xnsw.exe](#)

z.B. 1. Uhr für Einspielen:

2. Uhr für Spielzeit:



www.xnotestopwatch.com : xnsw.exe

[Overview](#) | [What's new](#) | [Download](#) | [How to register](#) | [Online help](#) | [Forum](#) | [Contact us](#)

XNote Stopwatch

XNote Stopwatch

Latest version: 1.68

Download and License info

Note: From time to time, any antivirus becomes too paranoid and erroneously bans innocuous downloads. This phenomenon called "false positive". To ensure that's so (i.e. no virus inside a download), click the link next to the download and you will see that no other antivirus has found problems. Reports are provided by an industry leading antivirus aggregator [VirusTotal](#).

XNote Stopwatch is "try-before-you-buy" software. You may download free evaluation version of the software:

Version 1.68 (standalone/portable exe, 575 KiB):

- Site #1: <http://www.xnotestopwatch.com/xnsw.exe>

Version 1.68 (installation zip, 517 KiB):

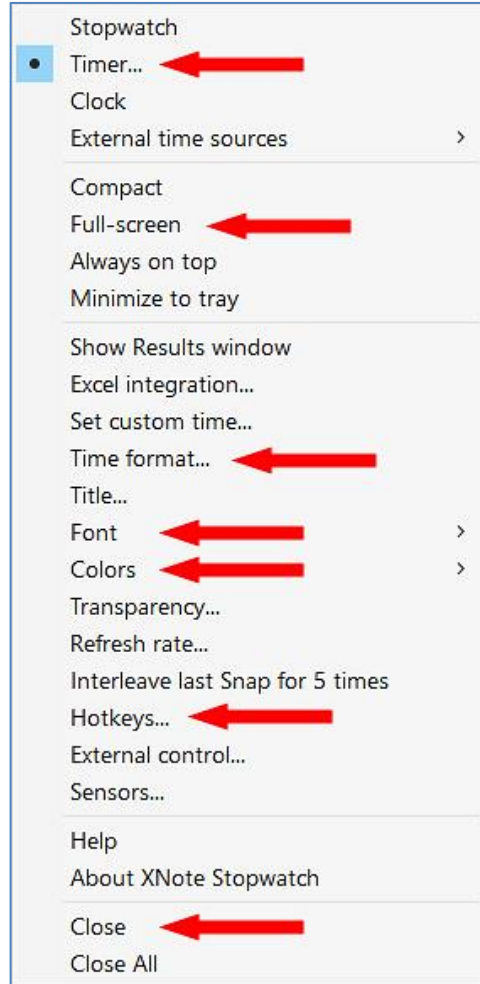
- Site #1: <http://www.xnotestopwatch.com/xnsw168.zip>

The software may be used and evaluated free of charge and without time limit. However if XNote Stopwatch fits your needs and you wish to use it without limitations of free evaluation version you must purchase a license (prices start from €49).

xnsw.exe kann ohne Installation auf Computer benützt werden

xnsw168.zip wenn mit Installation auf Computer für mehrere Uhren.

Uhr einrichten: Rechtsklick auf Uhr **120:00** ➔ Menü



← Von 'Stopwatch' auf 'Timer' umstellen. Zeit eingeben (z.B. 120 Min).

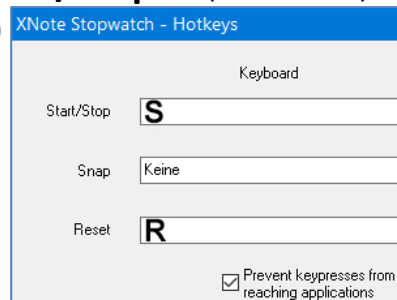
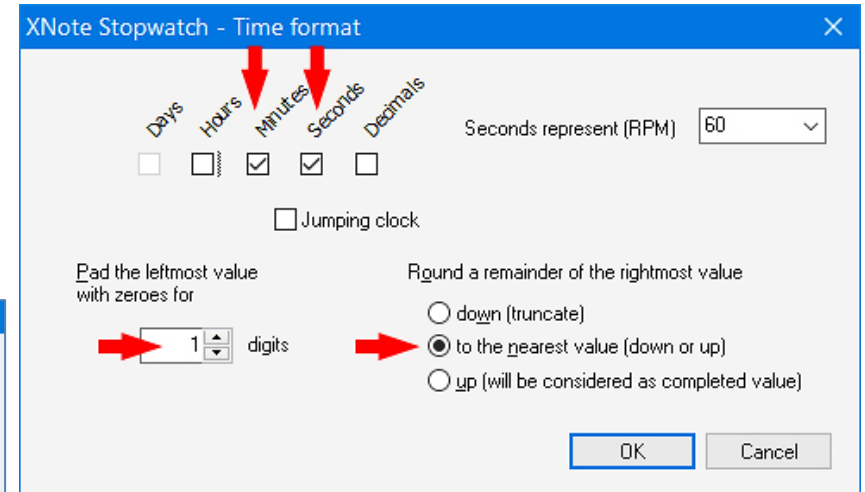
← Wenn gewünscht 'Full-screen' für ganze Bildschirmgröße der Uhr.
Die Uhr kann auch mit der Maus auf den ganzen Bildschirm vergrößert werden.

← Time format: Minuten, Sekunden ➔

Font: System installed, Arial fett
Colors: Background: schwarz
Digits: z.B. grün

← Hotkeys z.B. Start/Stop: S (mit Taste S)
Reset: R (Taste R)

← Close = Programm beenden



Das könnte dann so aussehen:

**32" TV/Monitor und 10" Notebook;
verbunden mit einem
HDMI- oder VGA-Kabel.**

**Den Befehlen (Start, Stop,
Reset, 'Bring to top') können
Tasten zugeordnet werden
(Hotkeys).**

**Es können auch die Schriftart,
die Schriftfarbe und die
Hintergrundfarbe geändert werden.**



**Peter Herzog , Spielleiter CC Wildhaus und Umpire Swiss Curling
E-Mail: curling-peter@gmx.ch**