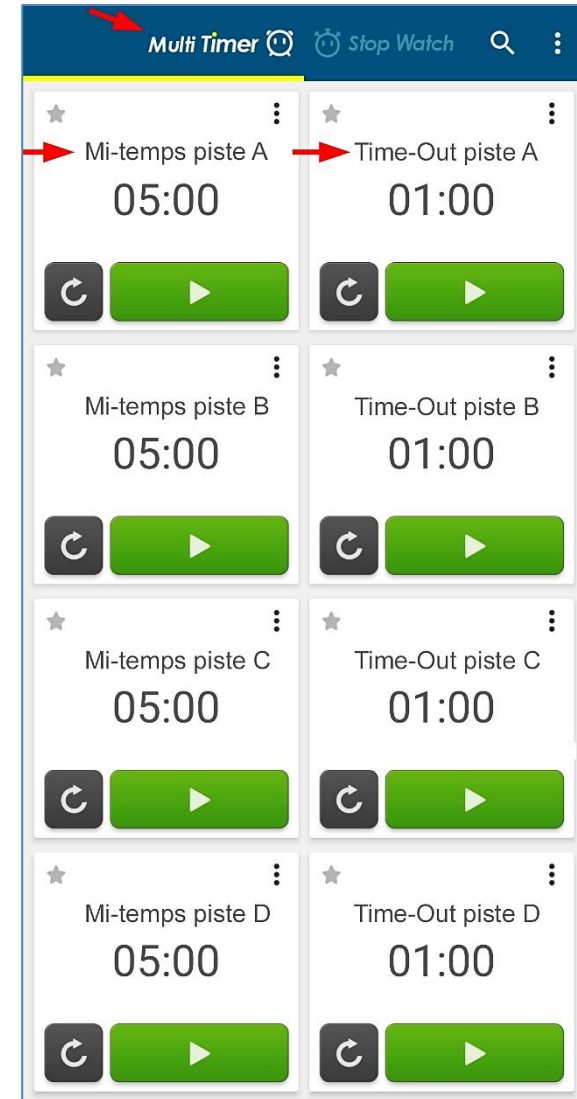


Chronométrage

Chronomètre (minuteur)

pour la pause mi-temps / Time-Out

Par exemple avec l'application (Android, iPhone/iPad) «Multi Timer StopWatch» comme minuteur:



Mesure du temps pour la durée des matches: Programme informatique comme chronomètre (timer)

(Exemple: Programme Windows comme minuteur)

Si aucune horloge ou minuteur n'est disponible:

Par exemple le **programme Windows XNote Stopwatch** (configuré comme minuteur) et ordinateur avec le plus grand écran possible ou ordinateur portable 17".

Seulement en anglais: www.xnotestopwatch.com ➔ xns.w.exe
p. ex. horloge 1 pour entraînement; horloge 2 pour temps de jeu:



www.xnotestopwatch.com : xnsw.exe

[Overview](#) | [What's new](#) | [Download](#) | [How to register](#) | [Online help](#) | [Forum](#) | [Contact us](#)

[XNote Stopwatch](#)

XNote Stopwatch

Latest version: 1.68

Download and License info

Note: From time to time, any antivirus becomes too paranoid and erroneously bans innocuous downloads. This phenomenon called "false positive". To ensure that's so (i.e. no virus inside a download), click the link next to the download and you will see that no other antivirus has found problems. Reports are provided by an industry leading antivirus aggregator [VirusTotal](#).

XNote Stopwatch is "try-before-you-buy" software. You may download free evaluation version of the software:

Version 1.68 (standalone/portable exe, 575 KiB):

- Site #1: <http://www.xnotestopwatch.com/xnsw.exe>

**xnsw.exe peut être utilisé sur
l'ordinateur sans installation**

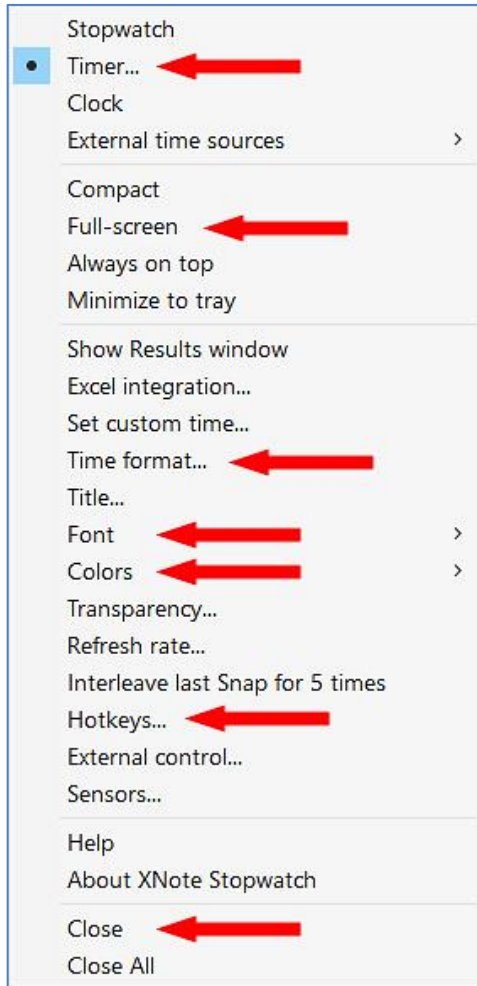
Version 1.68 (installation zip, 517 KiB):

- Site #1: <http://www.xnotestopwatch.com/xnsw168.zip>

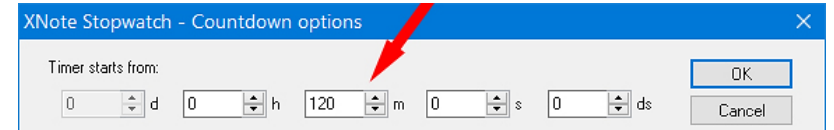
**xnsw168.zip avec installation
sur l'ordinateur →
pour plusieurs horloges**

The software may be used and evaluated free of charge and without time limit. However if XNote Stopwatch fits your needs and you wish to use it without limitations of free evaluation version you must purchase a license (prices start from €49).

Configurer l'horloge : clic droit sur l'horloge **120:00** ➔ Menu



➔ Changer de «Stopwatch» à «Timer». Entrer le temps; par exemple 120 m (minutes).

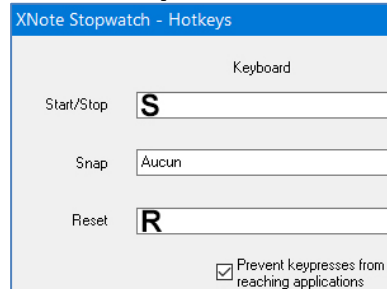


➔ Si voulu «Full-screen» pour toute la taille de l'écran de la montre.
L'horloge peut également être agrandie sur tout l'écran à l'aide de la souris.

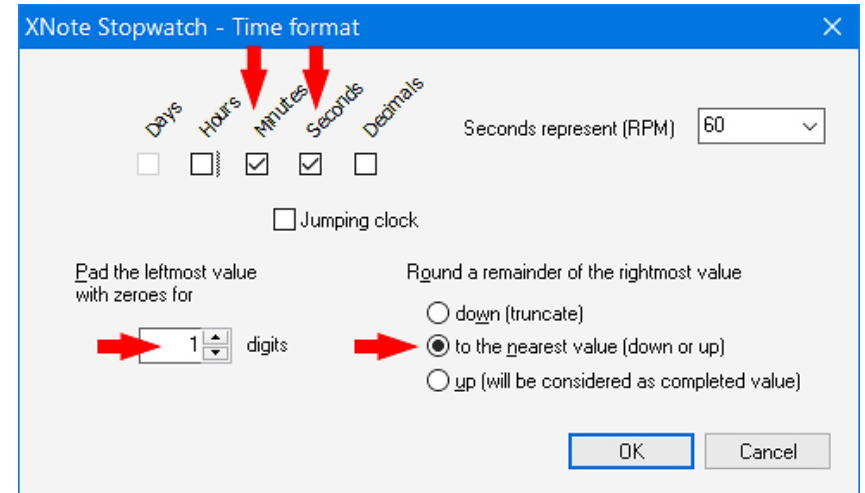
➔ Time format: Minutes, Seconds ➔

Font: System installed, Arial gras
Colors: Background: noir
Digits: p. ex. vert

➔ Hotkeys par ex. Start/Stop: S ; touche S
Reset: R ; touche R (réinitialiser)



➔ Close = Terminer le programme



Cela pourrait ressembler à ceci:

Téléviseur/moniteur 32" et ordinateur portable 10" ; connecté à un câble HDMI ou VGA.

**Les commandes (Start, Stop, Reset, 'Bring to top') peuvent être attribués des touches (Hotkeys).
Il est également possible de changer la police, la couleur de la police et la couleur du fond.**



Peter Herzog , Responsable des jeux CC Wildhaus et Umpire Swiss Curling.

E-Mail: curling-peter@gmx.ch