

Weitere Hinweise

28. Stoppuhr (Timer) für Halbzeitpause / Time-Out


Mit der App (Android und iPhone/iPad)

«**Multi Timer StopWatch**» ➡ **Multi Timer:**

Multi Timer StopWatch

LemonClip
Enthält Werbung · In-App-Käufe

Multi Timer is a beautifully designed time management app.



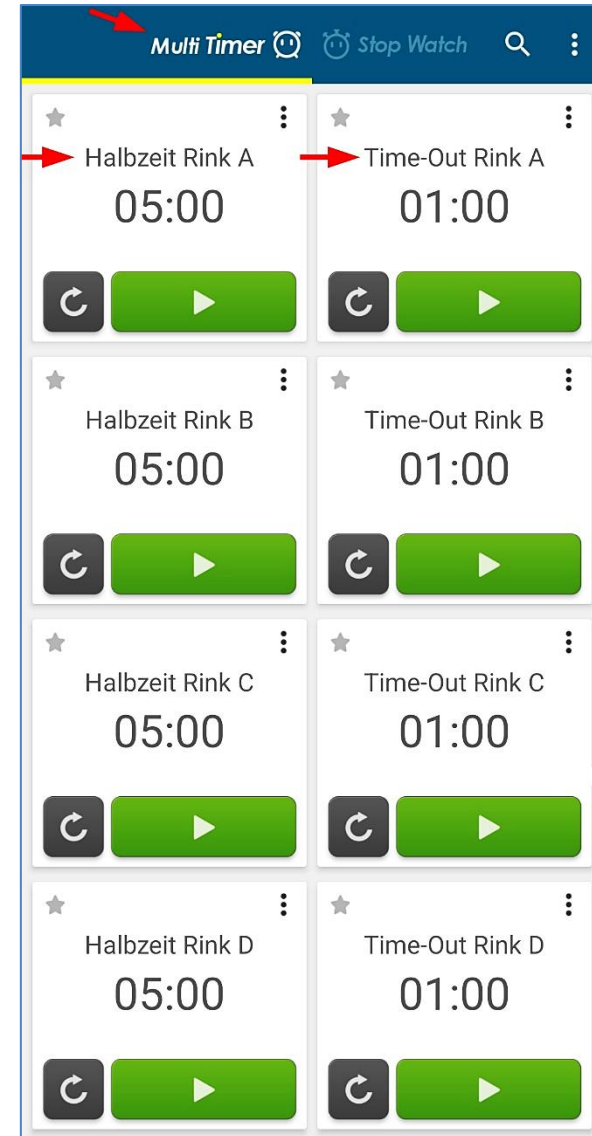
4,4★
60.441 Rezensionen

1 Mio.+
Downloads

3
PEGI 3

Installieren

Funktioniert auch noch auf älteren Smartphones.



29. Zeitmessung: Windows Computerprogramm als Spieluhr

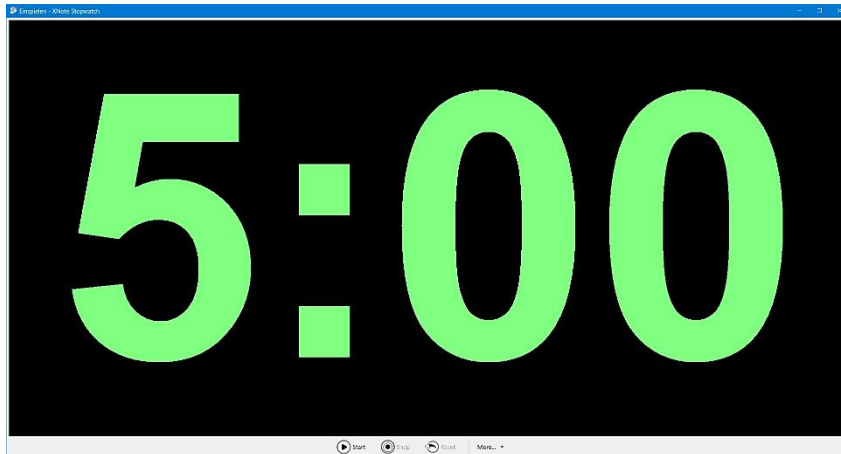
Wenn keine Uhr bzw. Timer zur Verfügung steht:

z.B. **Windows Programm XNote Stopwatch** (als Timer konfiguriert) und Computer mit möglichst grossem Bildschirm oder 17" Laptop.

Achtung: Bei der Installation können die gleichen Warnmeldungen wie bei der Installation von Rinkmaster erscheinen (Windows 10, 11, siehe [S.15](#)).

Nur in Englisch: www.xnotestopwatch.com ➔ [xnsw.exe](#)

z.B. 1. Uhr für Einspielen:



2. Uhr für Spielzeit:



www.xnotestopwatch.com : xnsw.exe

[Overview](#) | [What's new](#) | [Download](#) | [How to register](#) | [Online help](#) | [Forum](#) | [Contact us](#)

XNote Stopwatch

XNote Stopwatch

Latest version: 1.68

Download and License info

Note: From time to time, any antivirus becomes too paranoid and erroneously bans innocuous downloads. This phenomenon called "false positive". To ensure that's so (i.e. no virus inside a download), click the link next to the download and you will see that no other antivirus has found problems. Reports are provided by an industry leading antivirus aggregator [VirusTotal](#).

XNote Stopwatch is "try-before-you-buy" software. You may download free evaluation version of the software:

Version 1.68 (standalone/portable exe, 575 KiB):

- Site #1: <http://www.xnotestopwatch.com/xnsw.exe>

Version 1.68 (installation zip, 517 KiB):

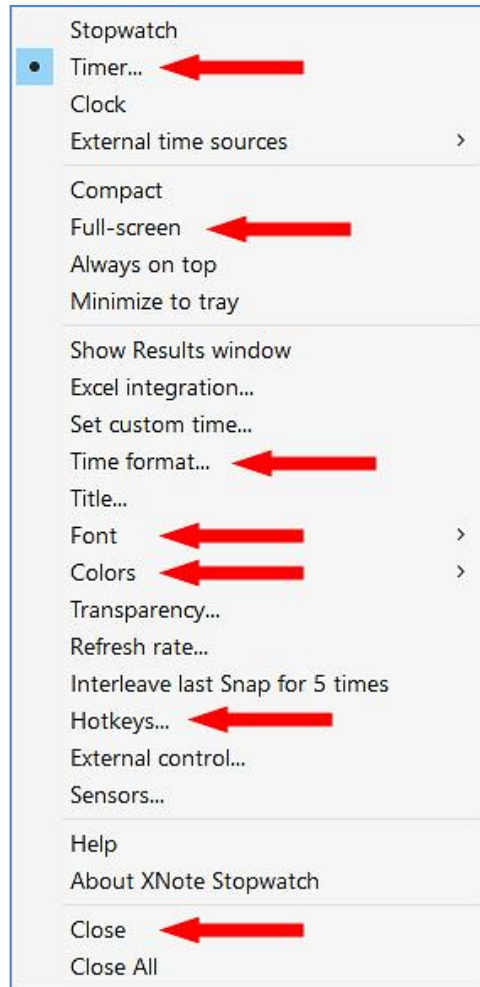
- Site #1: <http://www.xnotestopwatch.com/xnsw168.zip>

The software may be used and evaluated free of charge and without time limit. However if XNote Stopwatch fits your needs and you wish to use it without limitations of free evaluation version you must purchase a license (prices start from €49).

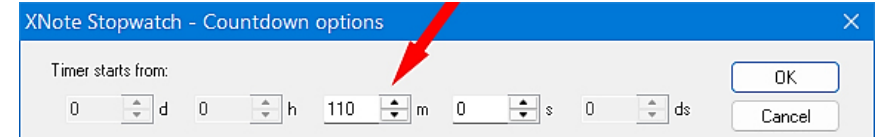
xnsw.exe kann ohne Installation auf Computer benützt werden

xnsw168.zip wenn mit Installation auf Computer für mehrere Uhren (Einspielen, Spielzeit).

Uhr einrichten: Rechtsklick auf Uhr **110:00** ➔ Menü



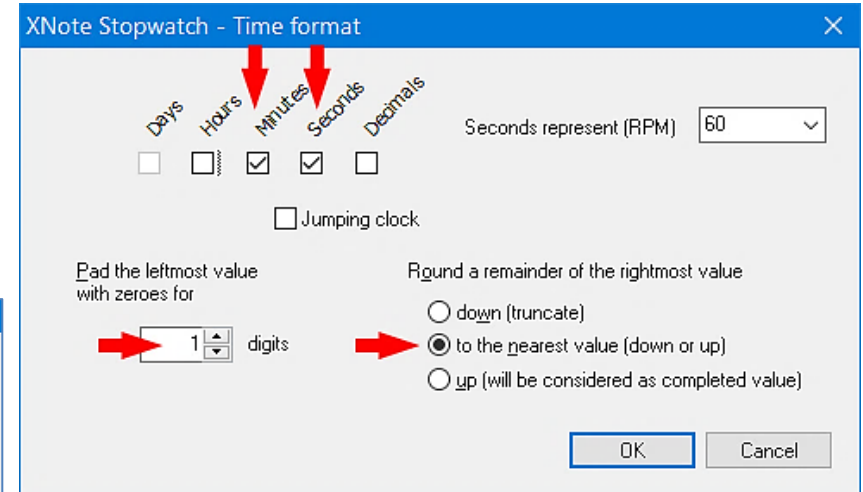
➔ Von «Stopwatch» auf «Timer» umstellen. Zeit eingeben (z.B. 110 Min).



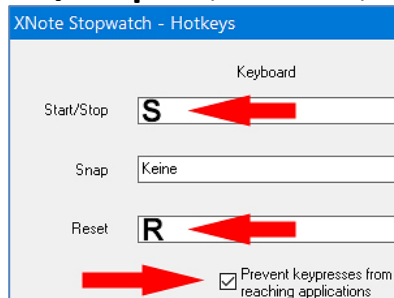
➔ Wenn gewünscht «Full-screen» für ganze Bildschirmgröße der Uhr.
Die Uhr kann auch mit der Maus auf den ganzen Bildschirm vergrößert werden.

➔ Time format: Minutes, Seconds ➔

Font: System installed ➔ Arial fett
Colors: Background: schwarz
Digits (Ziffern): z.B. gelb



➔ Hotkeys z.B. Start/Stop: S (mit Taste S) *
Reset (zurückstellen): R (mit Taste R)



➔ Close = Programm beenden

* z.B. auch möglich: Leertaste

Das könnte dann so aussehen:

**32" TV/Monitor und 10" Notebook;
verbunden mit einem HDMI- oder VGA-Kabel.**

**Den Befehlen «Start», «Stop»,
«Reset» (zurückstellen) und «Bring to top»
(nach vorne bringen) können Tasten
zugeordnet werden (Hotkeys).**

**Es können auch die Schriftart,
die Schriftfarbe und die
Hintergrundfarbe geändert werden.**

**Diese Anleitung wurde ohne Hilfe von
künstlicher Intelligenz KI erstellt, also nur mit natürlicher Intelligenz 😊**

Peter Herzog , SCA-Spielleiter CC Wildhaus , curling-peter@gmx.ch

