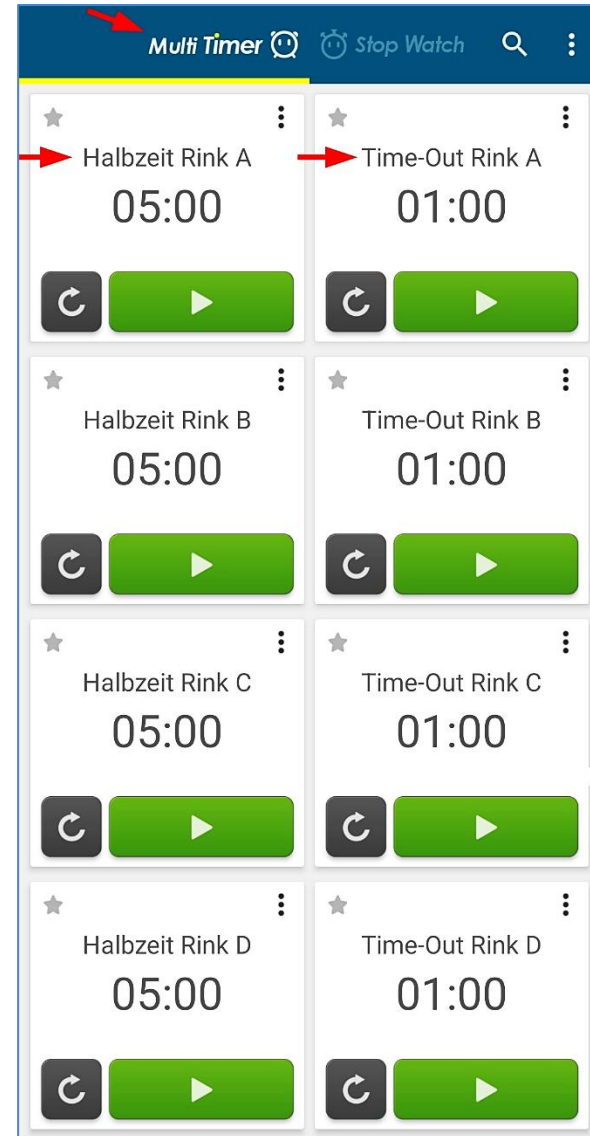


## Weitere Hinweise

# 28. Stoppuhr (Timer) für Halbzeitpause / Time-Out

Mit der App (Android und iPhone/iPad)

«**Multi Timer StopWatch**» als Timer ↘ :



## 29. Zeitmessung: Computerprogramm als Spieluhr

(Beispiel: Windows-Programm als Timer)

Wenn keine Uhr bzw. Timer zur Verfügung steht:

z.B. **Windows Programm XNote Stopwatch** (als Timer konfiguriert) und Computer mit möglichst grossem Bildschirm oder 17" Laptop.

**Achtung:** Bei der Installation erscheinen die gleichen Warnmeldungen wie bei der Installation von Rinkmaster (Windows 10 und 11, siehe [Seite 15](#)).

Nur in Englisch: [www.xnotestopwatch.com](http://www.xnotestopwatch.com) ➔ [xnsw.exe](#)

z.B. 1. Uhr für Einspielen:

2. Uhr für Spielzeit:



# www.xnotestopwatch.com : xnsw.exe

[Overview](#) | [What's new](#) | [Download](#) | [How to register](#) | [Online help](#) | [Forum](#) | [Contact us](#)

[XNote Stopwatch](#)

## XNote Stopwatch

Latest version: 1.68

### Download and License info

*Note: From time to time, any antivirus becomes too paranoid and erroneously bans innocuous downloads. This phenomenon called "false positive". To ensure that's so (i.e. no virus inside a download), click the link next to the download and you will see that no other antivirus has found problems. Reports are provided by an industry leading antivirus aggregator [VirusTotal](#).*

XNote Stopwatch is "try-before-you-buy" software. You may download free evaluation version of the software:

Version 1.68 (standalone/portable exe, 575 KiB):

- Site #1: <http://www.xnotestopwatch.com/xnsw.exe>

**xnsw.exe kann ohne Installation auf Computer benützt werden**

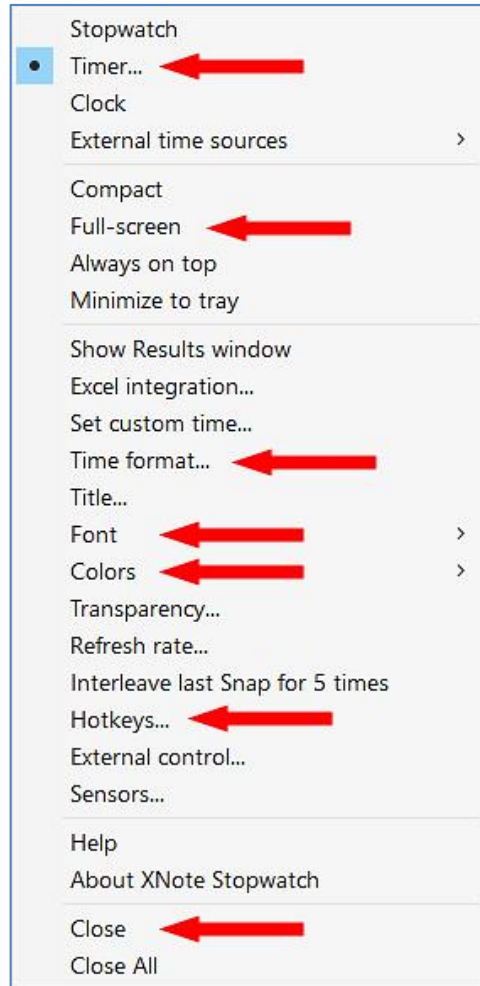
Version 1.68 (installation zip, 517 KiB):

- Site #1: <http://www.xnotestopwatch.com/xnsw168.zip>

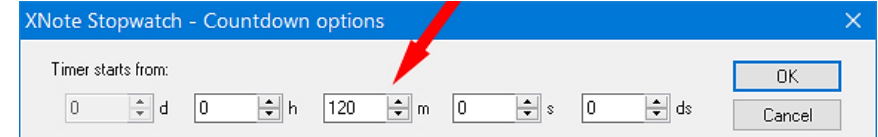
**xnsw168.zip wenn mit Installation auf Computer für mehrere Uhren.**

The software may be used and evaluated free of charge and without time limit. However if XNote Stopwatch fits your needs and you wish to use it without limitations of free evaluation version you must purchase a license (prices start from €49).

# Uhr einrichten: Rechtsklick auf Uhr **120:00** ➔ Menü

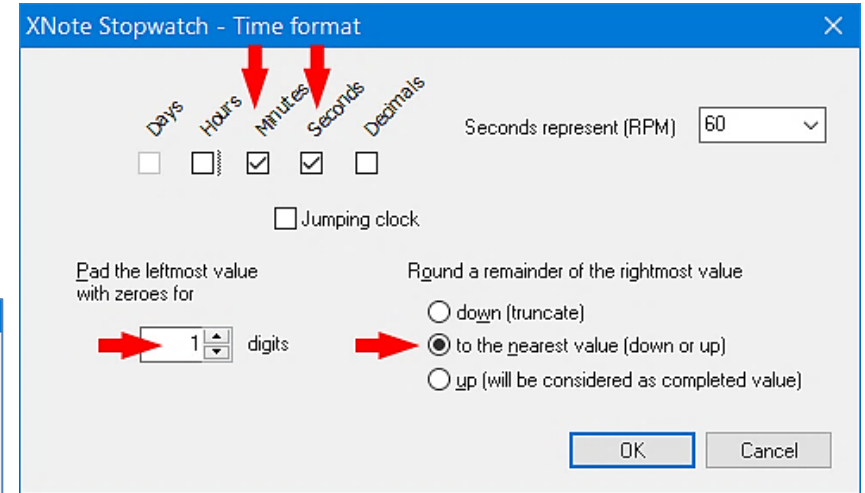


➔ Von 'Stopwatch' auf 'Timer' umstellen. Zeit eingeben (z.B. 120 Min).



➔ Wenn gewünscht 'Full-screen' für ganze Bildschirmgröße der Uhr.  
Die Uhr kann auch mit der Maus auf den ganzen Bildschirm vergrößert werden.

➔ Time format: Minuten, Sekunden ➔



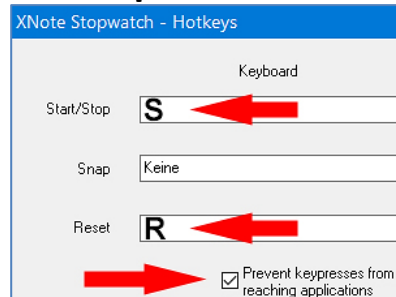
Font: System installed, Arial fett

Colors: Background: schwarz

Digits: z.B. grün

➔ Hotkeys z.B. Start/Stop: S (mit Taste S)

Reset (zurückstellen): R  
(mit Taste R)



➔ Close = Programm beenden

**Das könnte dann so aussehen:**

**32" TV/Monitor und 10" Notebook;  
verbunden mit einem  
HDMI- oder VGA-Kabel.**

**Den Befehlen Start, Stop,  
Reset (zurückstellen) und 'Bring to top'  
(nach vorne bringen) können Tasten  
zugeordnet werden (Hotkeys).**

**Es können auch die Schriftart,  
die Schriftfarbe und die  
Hintergrundfarbe geändert werden.**



**Peter Herzog , Spielleiter CC Wildhaus und Umpire Swiss Curling  
E-Mail: [curling-peter@gmx.ch](mailto:curling-peter@gmx.ch)**