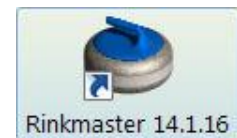
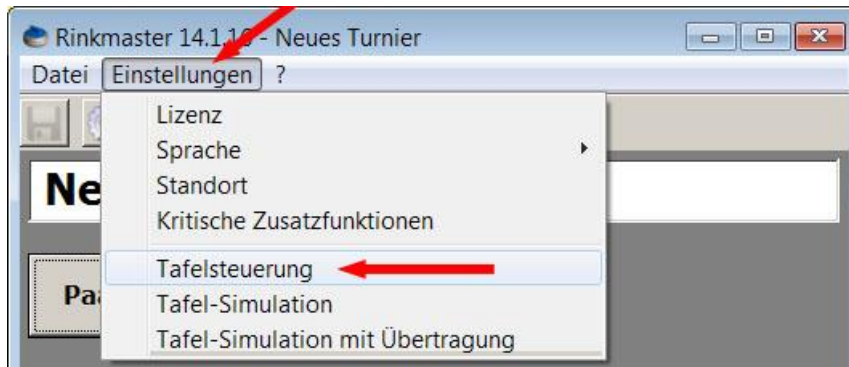


## Einstellen der Steinfarben (gelb/blau) für die Anzeigetafeln (Scoreboards) in der Curlinghalle Wildhaus (nötig z.B. nach Stromausfall an den Anzeigetafeln)

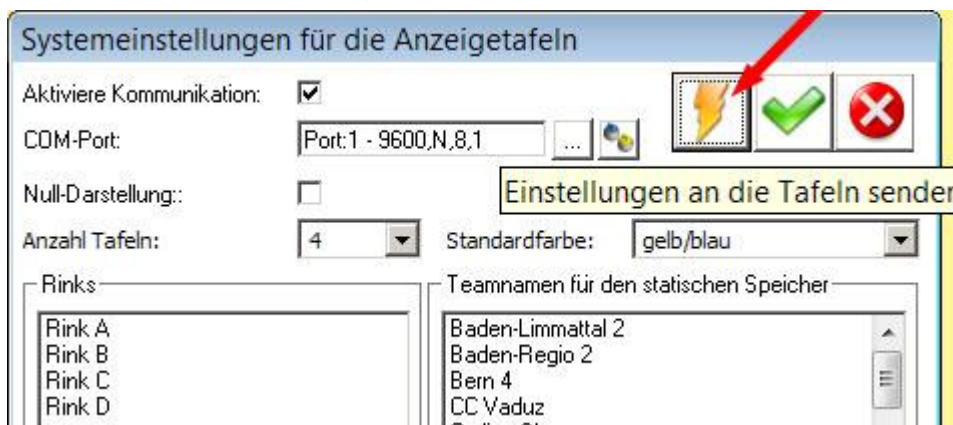
1. Rinkmaster-Programm starten (Doppelklick auf Icon oben links auf Spielleiter-PC):



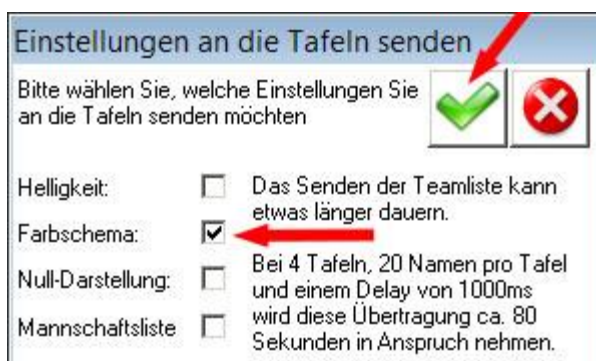
2. Über **Einstellungen -> Tafelsteuerung** in die Tafelsteuerung gelangen:



3. Mit '**Einstellungen an die Tafeln senden**' (**oranger Schreibstift**) werden die Daten (sind schon auf dem PC gespeichert) auf die Scoretafeln gesendet:



4. Dann bei den Optionen auswählen was gesendet werden soll:  
Nur Häkchen bei 'Farbschema' machen, andere Häkchen entfernen:



Durch Klicken auf das **grüne** OK- Häkchen  wird der Befehl ausgeführt und das Bearbeitungsfeld wieder geschlossen; abbrechen durch Klick auf das **x** - Symbol.

5. Das Fenster 'Systemeinstellungen für die Anzeigetafeln' durch Klick auf das **x** - Symbol **oben rechts** verlassen (Bild siehe oben bei 3.).
6. Rinkmaster durch Klick auf das **x** - Symbol **oben rechts** beenden (Bild siehe bei 2.).